



C'est quoi une application mobile ?

Les **outils** qui se trouvent dans votre smartphone sont des **applications mobiles**.

Ces applications vous aident à **faire différentes choses** : calculer, prendre des photos, régler le réveil, écrire un message...



Chaque application à la forme d'une **icône**.

Certaines applications sont **déjà installées sur votre smartphone**, comme l'horloge ou l'appareil photo.



Appareil
photo

Application mobile ou site Internet ?

Certains outils ont la forme d'un site Internet ou d'une application, comme Youtube.

Pour regarder des vidéos, je peux :

- utiliser l'application Youtube
- utiliser le site Internet Youtube (dans la barre de recherche on peut voir

l'adresse du site Internet )

Pour le faire, j'appuie sur la bonne icône.



Pour aller sur l'application Youtube, j'appuie sur l'icône Youtube


Pour aller sur le site internet Youtube, j'appuie sur l'icône de mon navigateur (exemple : Firefox)

Choisir et télécharger une application

1. Pour télécharger une nouvelle application sur votre smartphone, Vous devez aller dans **le magasin des applications**.

Les 2 principaux magasins d'applications sont :

- Le Play Store, de l'entreprise Google
- L'App Store, de l'entreprise Apple




Pour utiliser **le Play Store**, il vous faut un **compte Google**.

Si vous n'en avez pas, utilisez les fiches tuto pour en créer un, avec votre adresse mail ou sans adresse mail.

2. Pour **choisir une application**, vous pouvez vérifier **3 choses** :



Son prix
(est-elle gratuite ou payante ?)



Sa taille ou son poids
(car les applications prennent de la place dans le smartphone)




les notes et les avis
qu'elle a eu

3. Pour installer l'application que vous avez choisie, **appuyez sur**

Installer

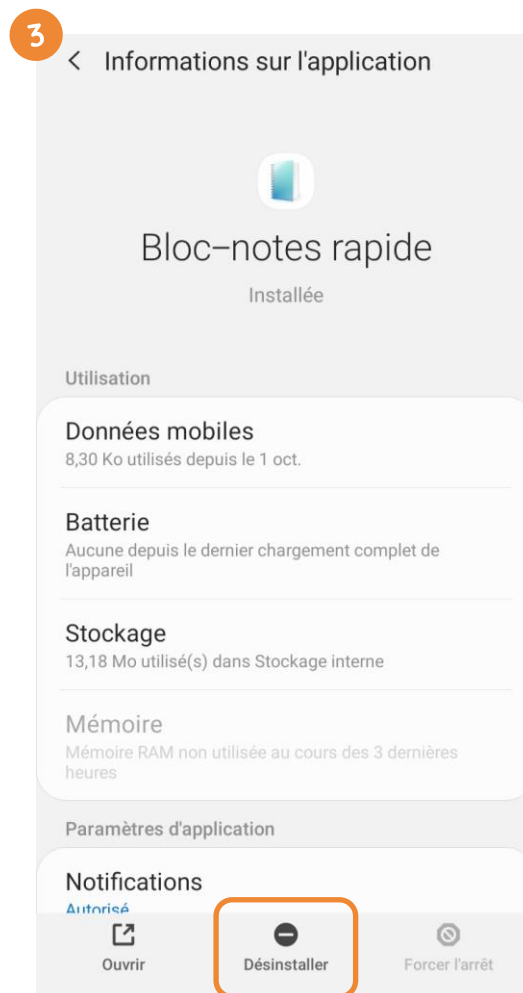
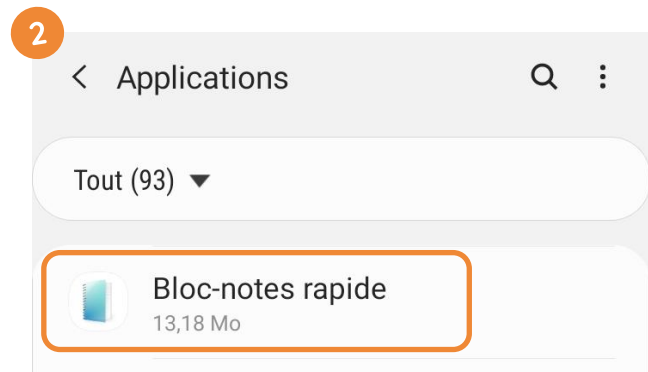
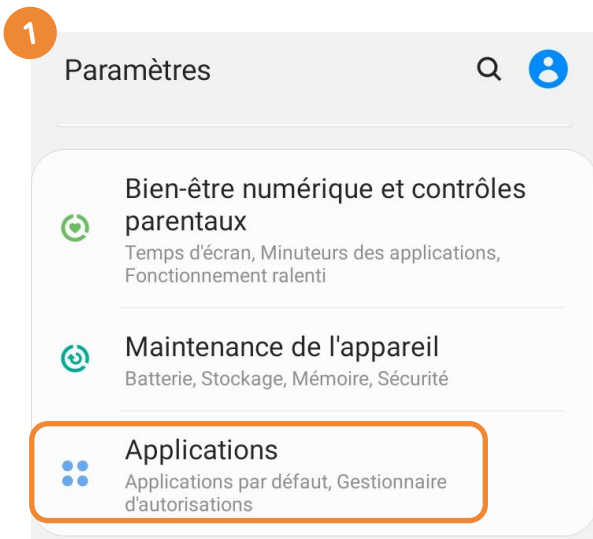
4. Si vous n'avez plus assez de place (ou de mémoire) sur votre smartphone, pour ajouter une application, vous pouvez **désinstaller des applications**.

Vous pouvez le faire depuis l'écran d'accueil de votre smartphone



Choisir et télécharger une application (suite)

Vous pouvez le faire depuis les paramètres de votre smartphone



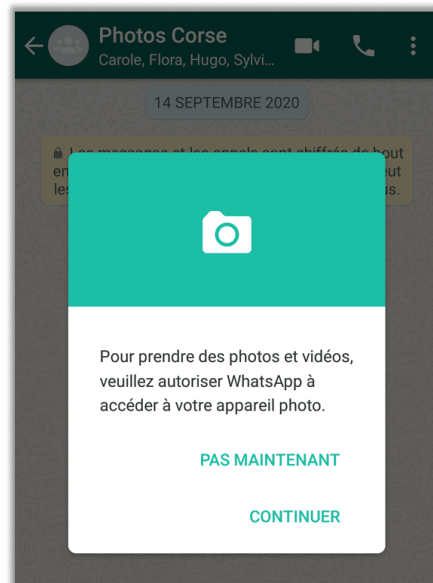
Régler les paramètres d'une application

1. Les autorisations d'accès

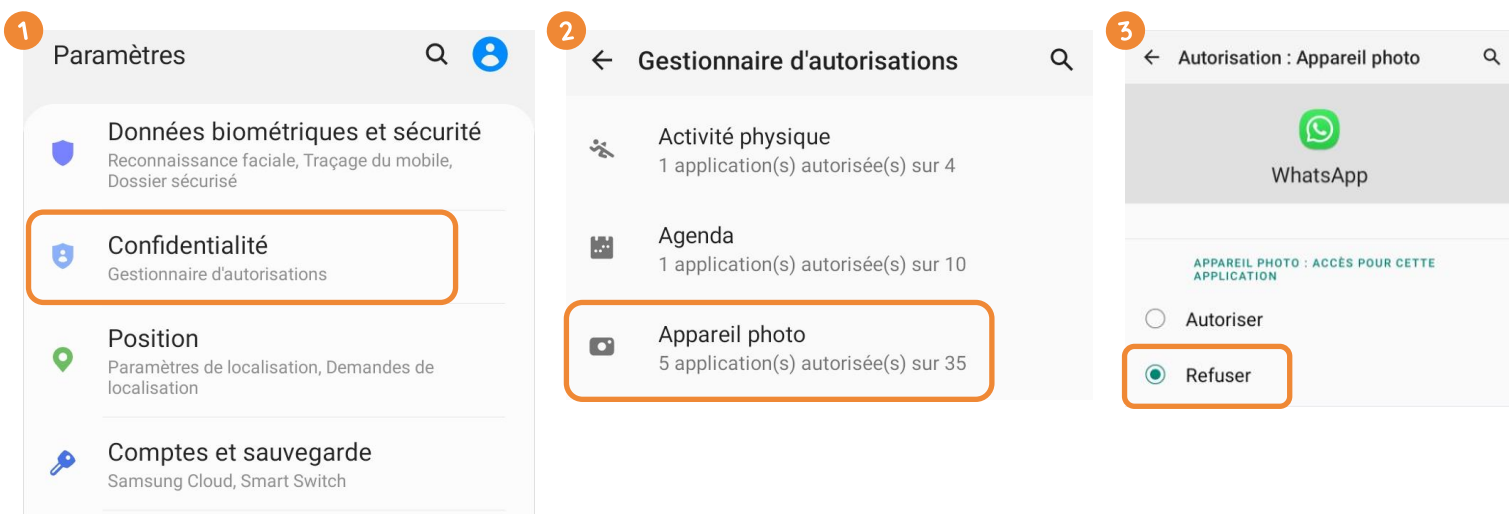
Pour être téléchargé ou pour fonctionner, certaines applications vont vous demander **l'autorisation d'accéder à d'autres outils.**

Avant d'accepter une autorisation d'accès, **demandez-vous si l'application en a besoin pour fonctionner.**

Si elle n'en a pas besoin, il est préférable de **refuser.**



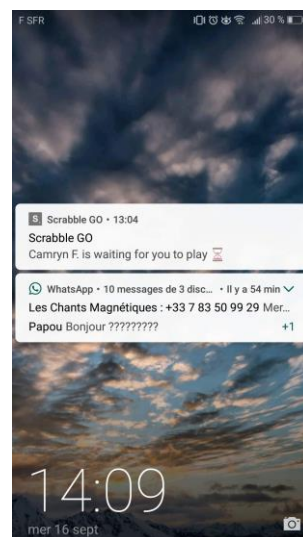
Si vous avez autorisé l'accès à un outil, vous pouvez **désactiver cette autorisation** quand vous le voulez, depuis les paramètres de votre smartphone.



2. Les notifications

Une notification est un **message qui s'affiche sur l'écran d'accueil** de votre smartphone.

Vous pouvez **désactiver les notifications** d'une application, dès que vous le voulez, depuis les paramètres de votre smartphone.



Régler les paramètres d'une application (suite)

